



ФЕДЕРАЛЬНАЯ СЛУЖБА
ГОСУДАРСТВЕННОЙ СТАТИСТИКИ

Индекс потребительских цен по Сахалинской области



за июнь 2023 года



ФЕДЕРАЛЬНАЯ СЛУЖБА
ГОСУДАРСТВЕННОЙ СТАТИСТИКИ

Индекс потребительских цен по Сахалинской области

июнь 2023 года

- 01 ИНДЕКСЫ ПОТРЕБИТЕЛЬСКИХ ЦЕН
- 02 ИНДЕКСЫ ЦЕН НА ОТДЕЛЬНЫЕ ГРУППЫ И ВИДЫ ПРОДОВОЛЬСТВЕННЫХ ТОВАРОВ
- 03 ИНДЕКСЫ ЦЕН НА ОТДЕЛЬНЫЕ ГРУППЫ НЕПРОДОВОЛЬСТВЕННЫХ ТОВАРОВ
- 04 ИНДЕКСЫ ЦЕН И ТАРИФОВ НА УСЛУГИ
- 05 СТОИМОСТЬ УСЛОВНОГО (МИНИМАЛЬНОГО) НАБОРА ПРОДУКТОВ ПИТАНИЯ





ИНДЕКСЫ ПОТРЕБИТЕЛЬСКИХ ЦЕН

ИЮНЬ 2023 г. В % К ПРЕДЫДУЩЕМУ МЕСЯЦУ



ИПЦ

100,29




Все товары

100,18



Продовольственные товары

100,05



Непродовольственные товары

100,32



Услуги

100,63



Базовый ИПЦ

100,54



Индекс потребительских цен



Базовый индекс потребительских цен



Все товары



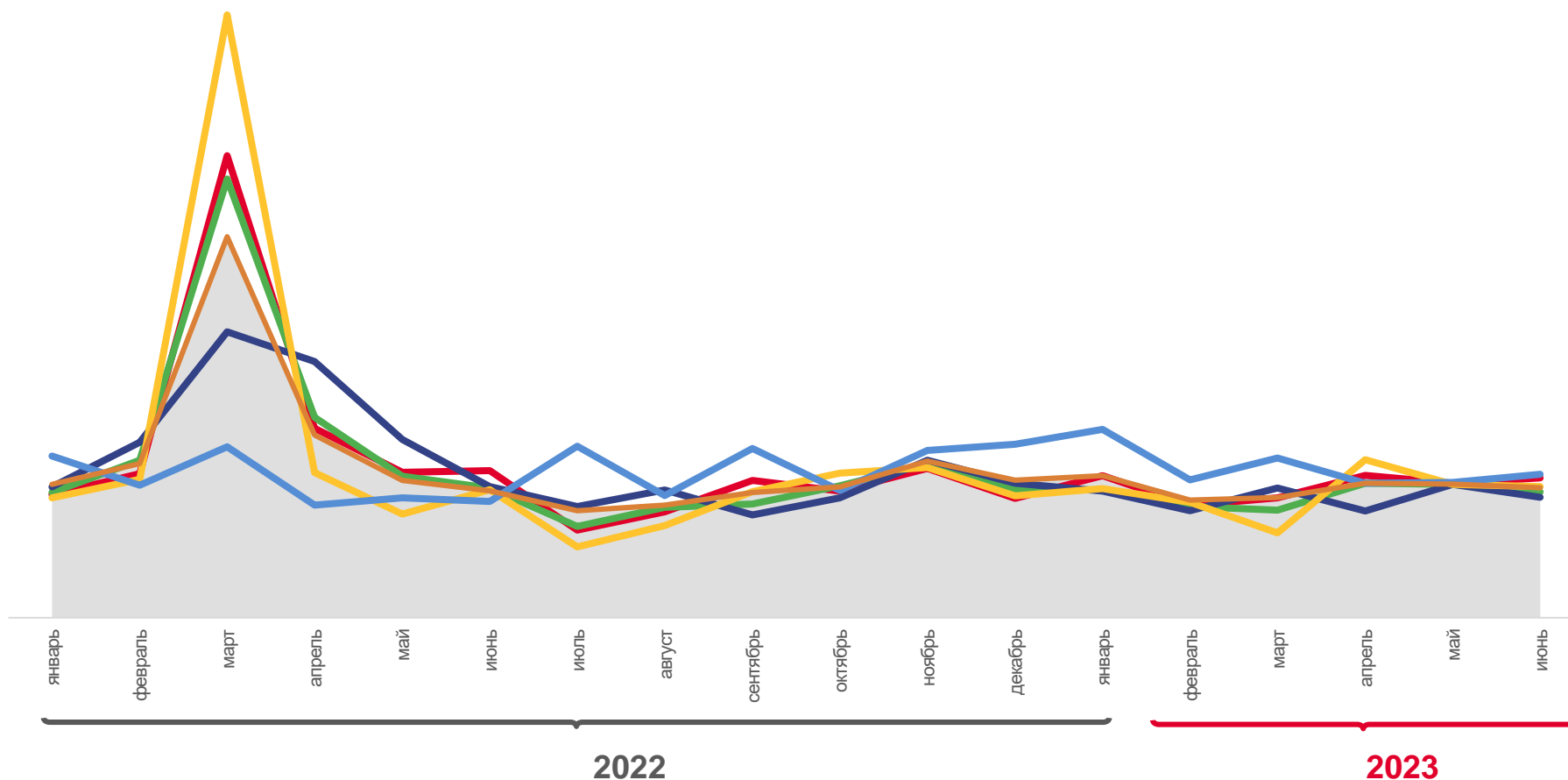
Услуги



Непродовольственные товары



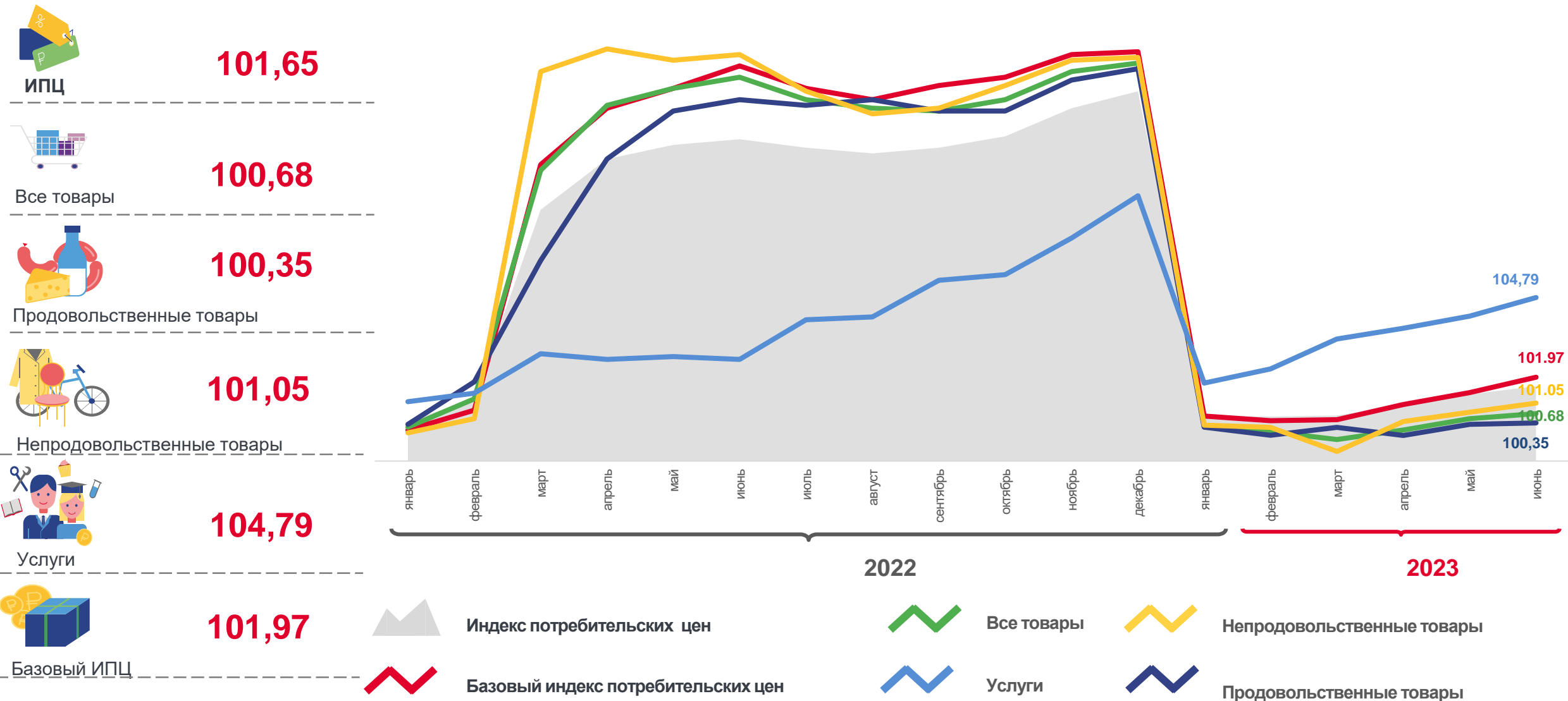
Продовольственные товары





ИНДЕКСЫ ПОТРЕБИТЕЛЬСКИХ ЦЕН

ИЮНЬ 2023 г. В % К ДЕКАБРЮ ПРЕДЫДУЩЕГО ГОДА






ИНДЕКСЫ ЦЕН НА ОТДЕЛЬНЫЕ ГРУППЫ И ВИДЫ ПРОДОВОЛЬСТВЕННЫХ ТОВАРОВ

ИЮНЬ 2023 г. В % К ПРЕДЫДУЩЕМУ МЕСЯЦУ



100,05

Продовольственные товары



101,04

Рыбопродукты



100,99

Мясопродукты



100,58

Хлеб и хлебобулочные изделия

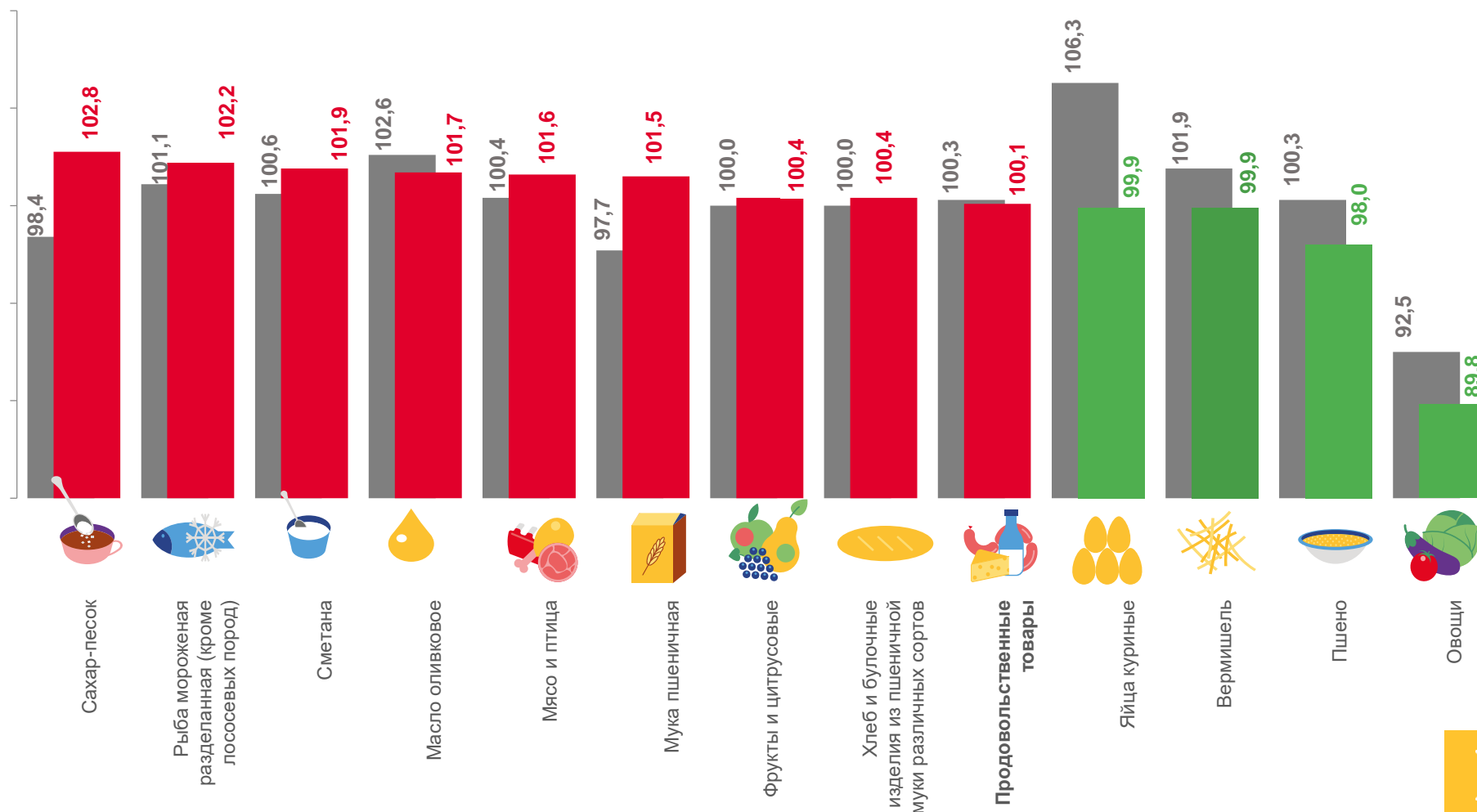


100,45

Молоко и молочная продукция



Флодоовощная продукция **96,23**
(включая картофель)



■ Июнь 2022 к маю 2022 г.

■ Июнь 2023 г. к маю 2023 г.





ИНДЕКСЫ ЦЕН НА ОТДЕЛЬНЫЕ ГРУППЫ И ВИДЫ ПРОДОВОЛЬСТВЕННЫХ ТОВАРОВ

ИЮНЬ 2023 г. В % К ДЕКАБРЮ ПРЕДЫДУЩЕГО МЕСЯЦА



Продовольственные товары

100,35



Хлеб и хлебобулочные изделия

103,44



Рыбопродукты

103,04



Молоко и молочная продукция

102,18



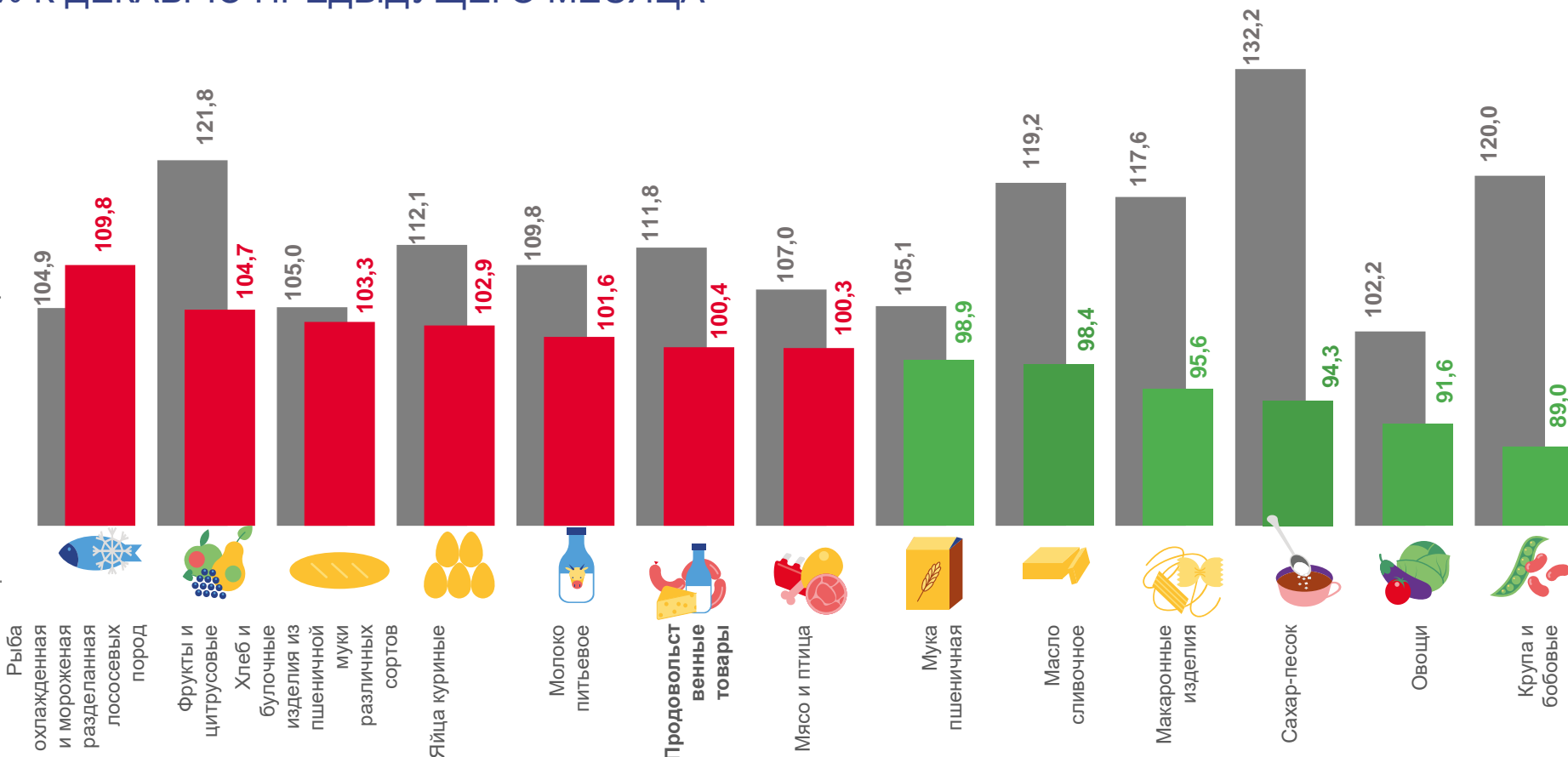
Мясопродукты

99,96



Флодоовощная продукция

99,71



■ Июнь 2022 к декабрю 2021 г.

■ Июнь 2023 г. к декабрю 2022 г.





ИНДЕКСЫ ЦЕН НА ОТДЕЛЬНЫЕ ГРУППЫ И ВИДЫ НЕПРОДОВОЛЬСТВЕННЫХ ТОВАРОВ

ИЮНЬ 2023 г. В % К ПРЕДЫДУЩЕМУ МЕСЯЦУ



Непродовольственные товары

100,32



Электротовары и другие бытовые приборы

100,47



Одежда и белье

100,32



Медикаменты

100,31



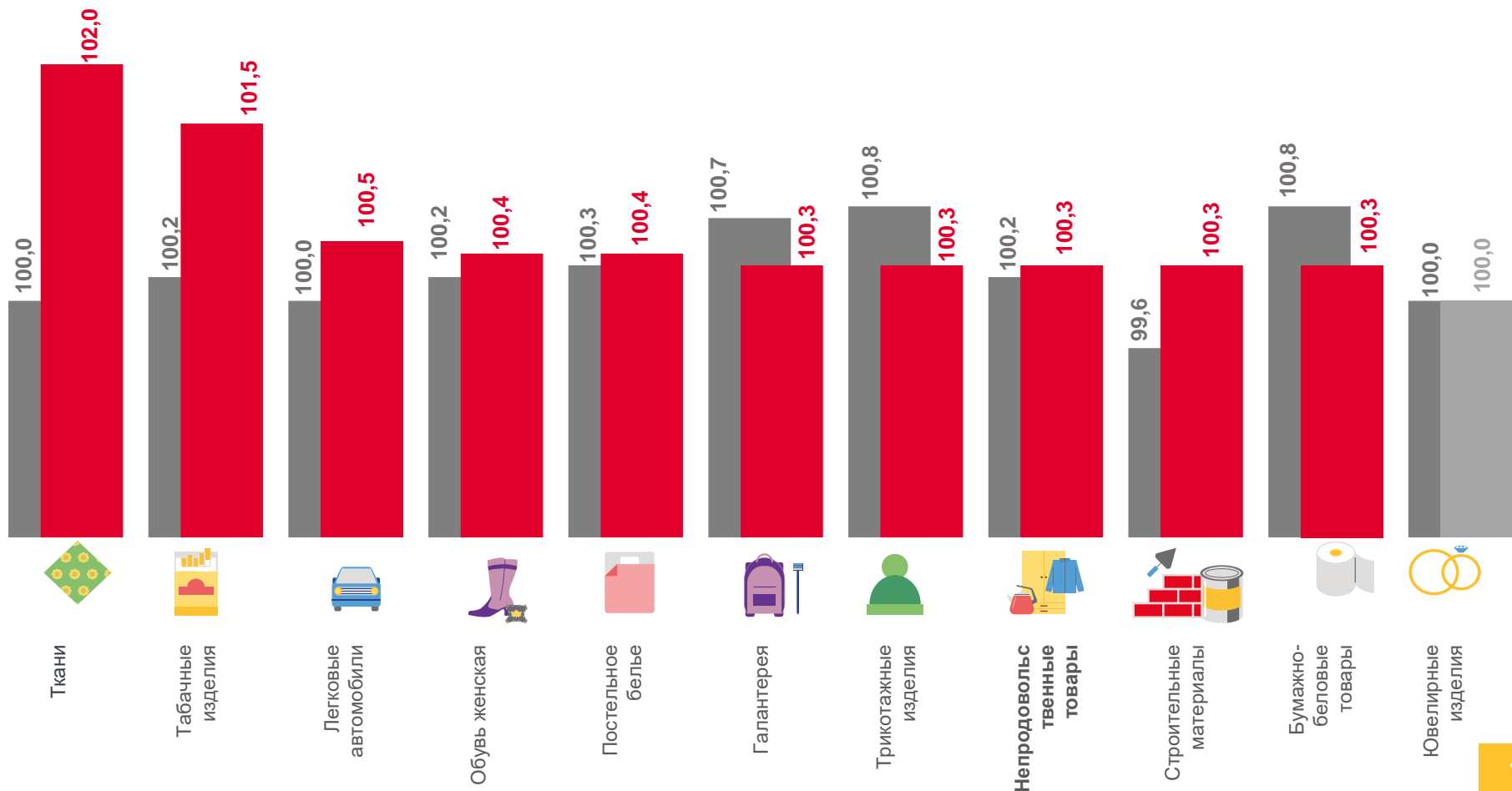
Обувь кожаная текстильная и комбинированная

100,30



Моющие и чистящие средства

97,92



■ Июнь 2022 г. к маю 2022 г.

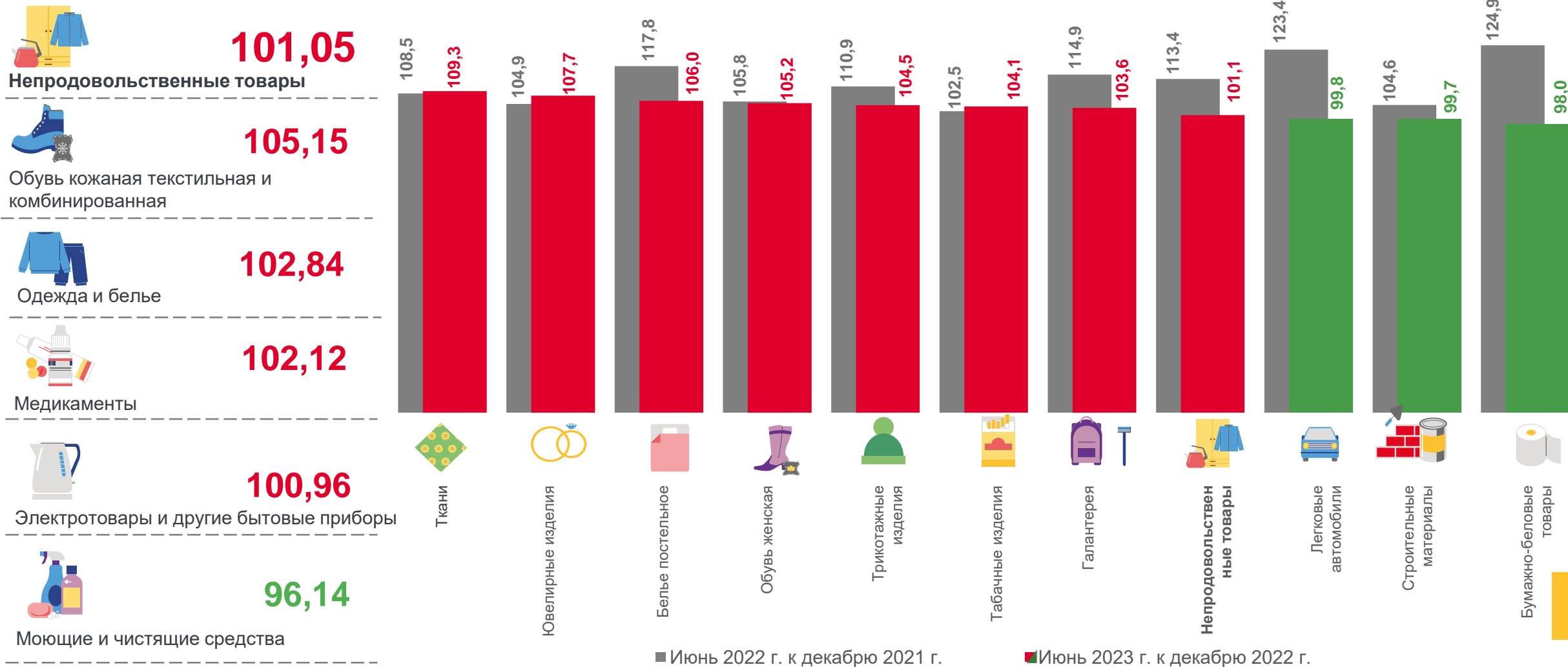
■ Июнь 2023 г. к маю 2023 г.





ИНДЕКСЫ ЦЕН НА ОТДЕЛЬНЫЕ ГРУППЫ И ВИДЫ НЕПРОДОВОЛЬСТВЕННЫХ ТОВАРОВ

ИЮНЬ 2023 г. В % К ДЕКАБРЮ ПРЕДЫДУЩЕГО ГОДА





ИНДЕКСЫ ЦЕН НА ТОПЛИВО МОТОРНОЕ

ИЮНЬ 2023 г. В % К ПРЕДЫДУЩЕМУ МЕСЯЦУ



100,40

Топливо моторное



100,76

Бензин автомобильный марки АИ-98 и выше



100,64

Бензин автомобильный марки АИ-92



100,27

Бензин автомобильный марки АИ-95



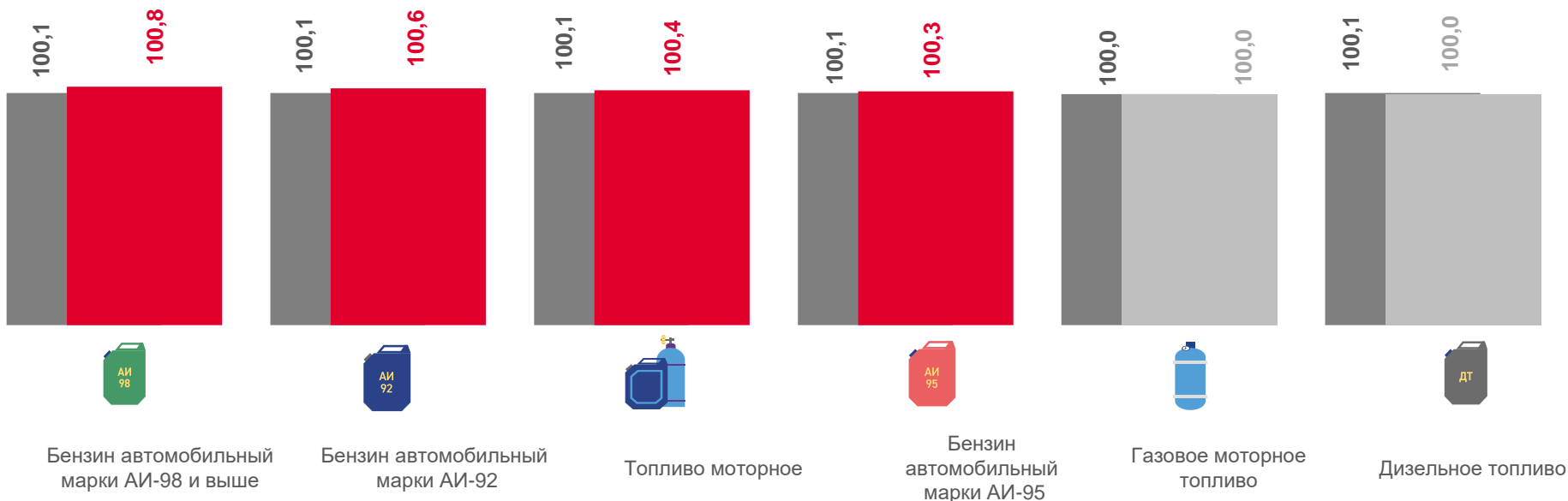
100,00

Дизельное топливо



100,00

Газовое моторное топливо



■ Июнь 2022 г. к маю 2022 г.

■ Июнь 2023 г. к маю 2023 г.

СРЕДНИЕ ЦЕНЫ НА ТОПЛИВО МОТОРНОЕ





ИНДЕКСЫ ЦЕН И ТАРИФОВ НА УСЛУГИ

ИЮНЬ 2023 г. В % К ПРЕДЫДУЩЕМУ МЕСЯЦУ



Услуги

100,63



Экскурсионные услуги

109,64



Услуги в сфере зарубежного туризма

108,01



Услуги гостиниц и прочих мест проживания

105,87



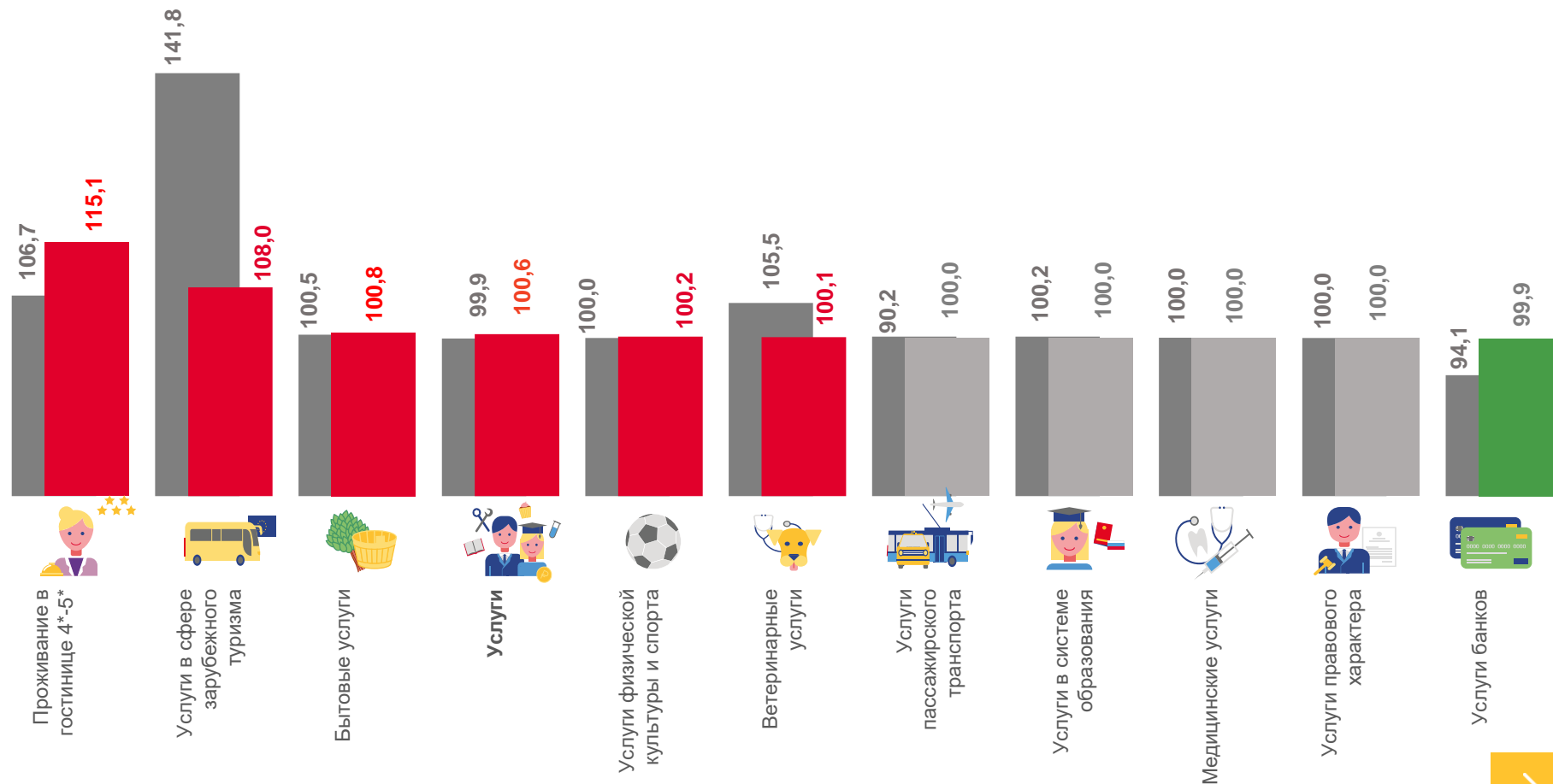
Услуги физической культуры и спорта

100,23



Ветеринарные услуги

100,10



■ Июнь 2022 г. к маю 2022 г.

■ Июнь 2023 г. к маю 2023 г.





ИНДЕКСЫ ЦЕН И ТАРИФОВ НА УСЛУГИ

ИЮНЬ 2023 г. В % К ДЕКАБРЮ ПРЕДЫДУЩЕГО ГОДА



Услуги

104,79



Экскурсионные услуги

229,16



Услуги в сфере зарубежного туризма

146,00



Услуги гостиниц и прочих мест проживания

106,21



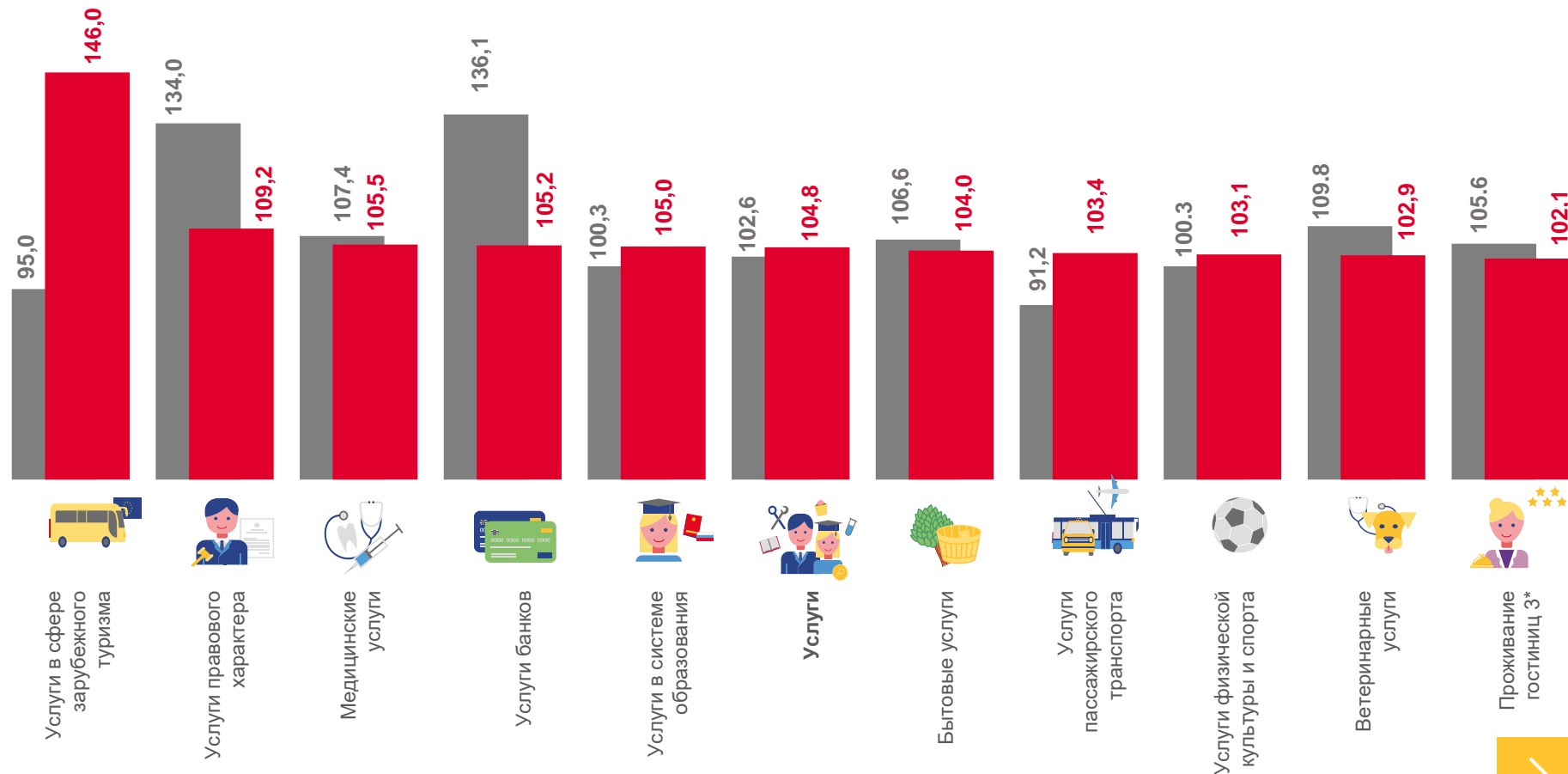
Услуги физической культуры и спорта

103,09



Ветеринарные услуги

102,93



■ Июнь 2022 г. к декабрю 2021 г.

■ Июнь 2023 г. к декабрю 2022 г.



СТОИМОСТЬ УСЛОВНОГО (МИНИМАЛЬНОГО) НАБОРА ПРОДУКТОВ ПИТАНИЯ

ИЮНЬ 2023 г.

